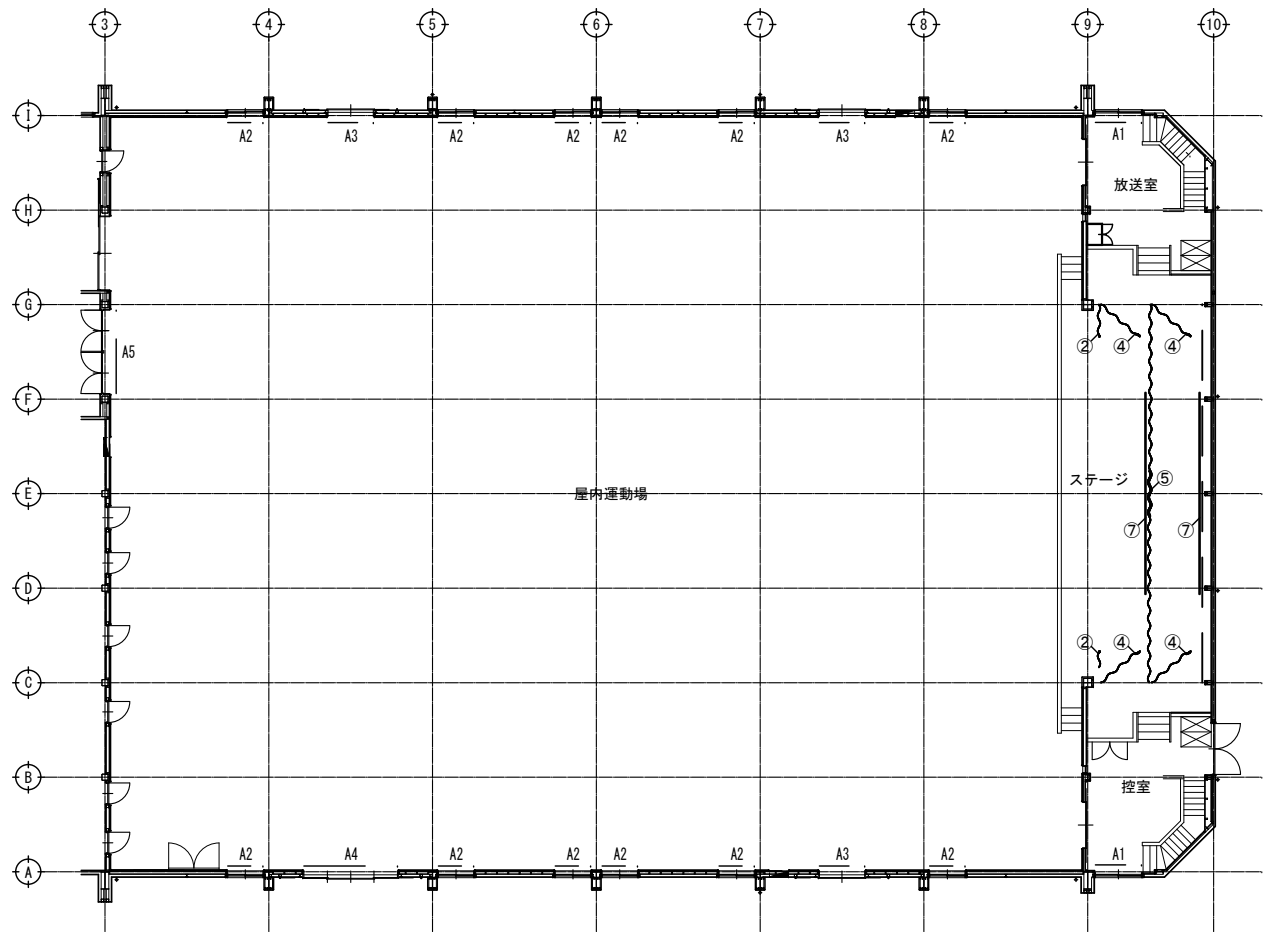
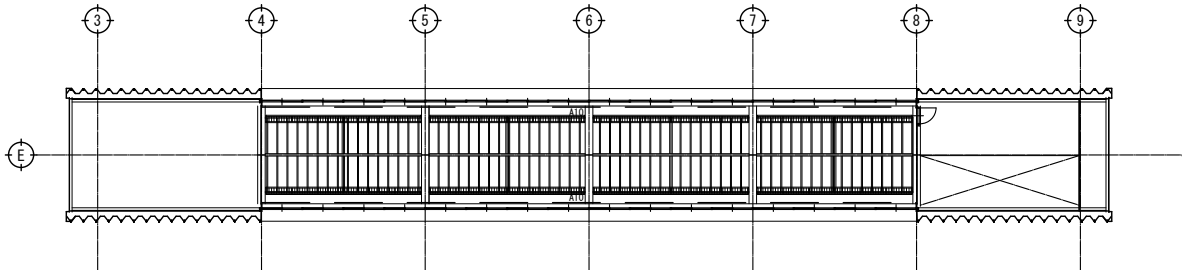


ギャラリー平面図

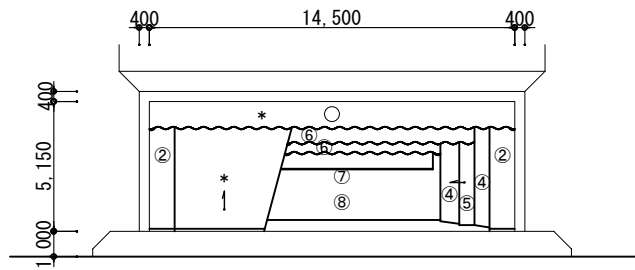


1階平面図

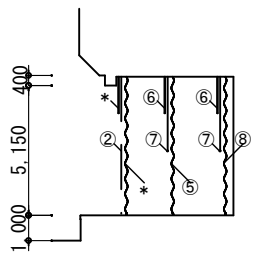


天窓部平面図

暗幕 明細表									
改修前					改修後				
番 号	品 名	寸法mm (W * H)	備 考	数量	番 号	品 名	寸法mm (W * H)	備 考	数量
A1	暗幕 (片引き)	2000 * 2000 (欠損)	ステンレスレール金具付	2	A1	暗幕 (片引き)	2000 * 2000	カーテンレール* 天井直付	2
A2	暗幕 (片引き)	1800 * 1400	ステンレスレール金具付	12	A2	暗幕 (片引き)	1800 * 1400	カーテンレール* 天井直付	12
A3	暗幕 (片引き)	1800 * 2000	ステンレスレール金具付	3	A3	暗幕 (片引き)	1800 * 2000	カーテンレール* 天井直付	3
A4	暗幕 (引き分け)	3700 * 2000	ステンレスレール金具付	1	A4	暗幕 (引き分け)	3700 * 2000	カーテンレール* 天井直付	1
A5	暗幕 (片引き)	3300 * 2000	ステンレスレール金具付	1	A5	暗幕 (片引き)	3300 * 2000	カーテンレール* 天井直付	1
A6	暗幕 (片引き)	1800 * 1400	ステンレスレール金具付	2	A6	暗幕 (片引き)	1800 * 1400	カーテンレール* 天井直付	2
A7	暗幕 (片引き)	1800 * 3500	ステンレスレール金具付	4	A7	暗幕 (片引き)	1800 * 3500	カーテンレール② 天井直付	4
A8	暗幕 (引き分け)	6200 * 3500	ステンレスレール金具付	5	A8	暗幕 (引き分け)	6200 * 3500	カーテンレール② 天井直付	5
A9 (下)	暗幕 (引き分け)	30000 * 3200	レール交差紐引 開閉式	1	A9 (下)	暗幕 (引き分け)	30000 * 3200	カーテンレール② 正面付 レール交差紐引開閉式	1
A9 (上)	暗幕 (固定式)	台形 : (3800+30000) * 2000/2	ステンレスレール金具付	1	A9 (上)	暗幕 (固定式)	台形 : (3800+30000) * 2000/2	カーテンレール② 天井直付	1
A10	暗幕 (引き分け)	26000 * 1200	レール交差紐引 開閉式	2	A10	暗幕 (引き分け)	26000 * 1200	カーテンレール* 天井直付 レール交差紐引開閉式	2
※上記寸法は、暗幕閉鎖時のものとする。 ※暗幕、レール類は全て撤去とする。					※上記寸法は、暗幕閉鎖時のものとする。 ・暗幕：透光1級 スミノエ ルグティ 同等品 ・カーテンレール*：トーンソー 機能性レール 中型 スチール製シルバー 同等品 ・カーテンレール②：トーンソー 機能性レール 大型 スチール製シルバー 同等品				



ステージ幕・吊物装置 正面図



ステージ幕・吊物装置 断面図

ステージ幕・吊物装置 明細表												
番 号	品 名	形 式	寸 法 (mm)	吊点	吊パイプ	枝	消電 (mm) 元	地	ワイヤー (mm) 元	幕 地	備 考	備 考
*	一文字	打付	15200×1200							表地 別珍双絞ハ 裏地 天竺	校章 アブリケ 650φ フレンジ 12mm	
②	のし袖	打付	1間半×5300							表地 別珍双絞ハ 裏地 天竺		贈 平成17年度卒業生一同
*	縦帳	電動絞り揚式	15000×5200	9	25φ	90	120		2.5	表地 別珍双絞ハ 裏地 天竺	絞り縦帳フレンジ50mm 枝ウエート 1kg 9ヶ	
④	袖幕	パイプ固定吊	3間×5300	2	25φ					別珍双絞ハ		
⑤	中割縦帳	吊パイプレール式 引分式紐式	15000×5300	8	38φ				ビニロン 紐5	別珍双絞ハ	63\$アルミベビーレール	
⑥	カスミ	パイプ固定式	15200×1300	8						別珍双絞ハ		
⑦	吊バトン	手動式	L=8000	5	25φ				2.5	ロープ 22	着板用	
⑧	バック幕	吊パイプレール式 片式紐引	15000×5300	8	38φ				ビニロン 紐5	デシン	63\$アルミベビーレール	贈 昭和57年卒業生一同
※全て撤去とする。												

特 記

改訂番号	改訂月日	改訂内容

業務番号	工事名称
25037	大船渡中学校統合改修（建築・機械設備）工事
図面内容	縮尺
屋内運動場 暗幕図 既存ステージ幕・吊物装置図	A-1 1:150 A-3 1:300
	図面区分 建築意匠 図面番号 A-3048